

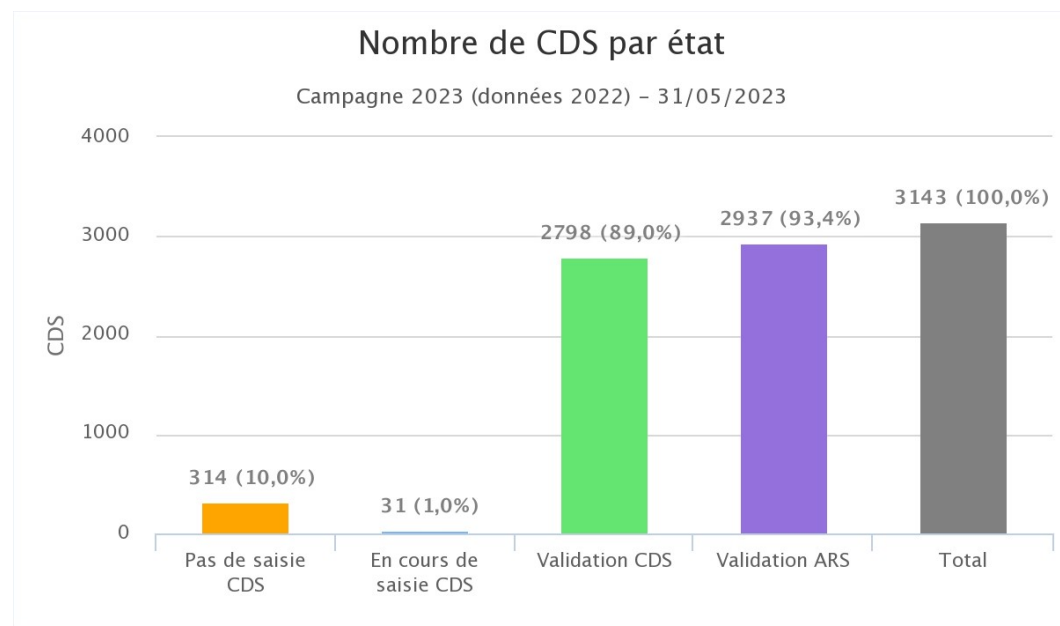
Bilan de la rémunération des CDS – Exercice 2022

1. Rémunération des CDS : bilan de la saisie des données sur la plateforme ATIH

Rappel de la campagne 2021

2 843 centres étaient enregistrés sur la plateforme, 2 545 l'ayant validée soit 89,5%

Au titre de la campagne de 2022



3 143 centres de santé ont été enregistrés sur la plateforme. Parmi ces 3 143 centres :

- **2 799 centres de santé** ont validé leur dossier (89,1%),
- **2 863 centres de santé** sont adhérents à l'accord national (91,1%)

À noter qu'un CDS supplémentaire a validé son dossier après la fermeture de l'ATIH, l'information nous étant parvenue par le biais de la Cnam gestionnaire, il a pu être pris en compte.

- **Données de la plateforme ATIH**

2 799 centres de santé ont validé leur dossier (89,1%)

Parmi les 2 799 centres qui ont validé leur dossier sur la plateforme, **2 739** centres sont adhérents à l'accord national (soit 97,9 %).

- **Type de centre - Nombre de centres adhérents à l'Accord National** (ayant validé ou pas leur données sur l'ATIH au titre de la rémunération de l'exercice 2022)

Sur les 3 143 centres de santé enregistrés sur la plateforme, 2 863 centres sont adhérents à l'accord national (91,1%)

Types de centre	Nombre de centres
Centre de santé dentaire	1 240
Centre de santé infirmier	501
Centre de santé médical	319
Centre de santé polyvalent Avec auxiliaires médicaux	634
Centre de santé polyvalent Sans auxiliaires médicaux	169
Total	2 863

- **Rappel des conditions de calcul de la rémunération :**

Le centre de santé doit adhérer à l'Accord National et avoir validé la plateforme ATIH.

Sur les 3 143 centres de santé enregistrés sur l'ATIH, **2 739** centres de santé cumulent la double condition de validation de la plateforme ATIH et d'adhésion à l'Accord National.

Parmi ces **2 739** centres de santé, on en compte **2 663** pour lesquels la rémunération au titre de l'exercice 2022 a pu être calculée. La différence sur les 76 centres s'explique par les notions de regroupement de centres et d'inactivité :

- 33 regroupements de centres, (30 au titre du finess secondaire et 3 au titre du finess tertiaire),
- 33 centres de santé sans activité,
- 9 centres de santé ayant une date d'ouverture postérieure ou égale au 01/01/2023,
- 1 centre de santé ayant une date de fermeture antérieure au 01/01/2022.

- **Focus sur les centres de santé qui n'obtiennent pas la rémunération au titre de l'exercice 2022**

Sur **2 663** centres de santé pour lesquels la rémunération a été calculée, **2 398** centres de santé (ou regroupements de centres) obtiennent la rémunération soit :

- **265 centres qui ne valident pas les indicateurs socles et pré-requis :**
 - **21 centres de santé infirmiers :** 12 ne remplissent pas la fonction de coordination (dont 4 n'ont pas de SI non plus), 13 n'ont pas de SI (dont 4 n'ont pas de fonction de coordination non plus)
 - **126 centres de santé polyvalents et médicaux :** 81 CDS n'atteignent pas l'indicateur « Accès aux soins », 55 CDS ne remplissent pas l'indicateur « Fonction de coordination », 57 CDS n'atteignent pas l'indicateur SI, *13 CDS n'atteignent aucun des 3 prérequis,*
 - *Parmi les 57 CDS n'atteignant pas le SI : 13 CDS ont une forte activité dentaire (8 d'entre ces centres de santé ont un type dentaire défini par le taux d'honoraire ; 4 d'entre ces centres de santé remplissent les indicateurs socles et prérequis (hormis le SI) liés à cette profession : en changeant de type ils prétendraient à une rémunération) ;*
 - **118 centres de santé dentaires :** 104 CDS n'atteignent pas l'indicateur « Accès aux soins », 38 CDS ne remplissent pas l'indicateur « Fonction de coordination », 17 CDS n'atteignent pas l'indicateur SI. *(13 CDS n'atteignent aucun des 3 prérequis),*
 - *Parmi les 104 CDS qui n'ont pas atteint l'indicateur Accès aux soins, 75 CDS atteignent les 2 indicateurs « Fonction de coordination et SI »,*
 - 3 CDS n'ont pas de salarié dont 1 a fermé au courant de l'année 2022.

Sur les 265 centres de santé :

- 4 centres de santé ne comptent pas de salariés dont 1 a fermé au cours de l'année 2022 et ont très peu d'activité.

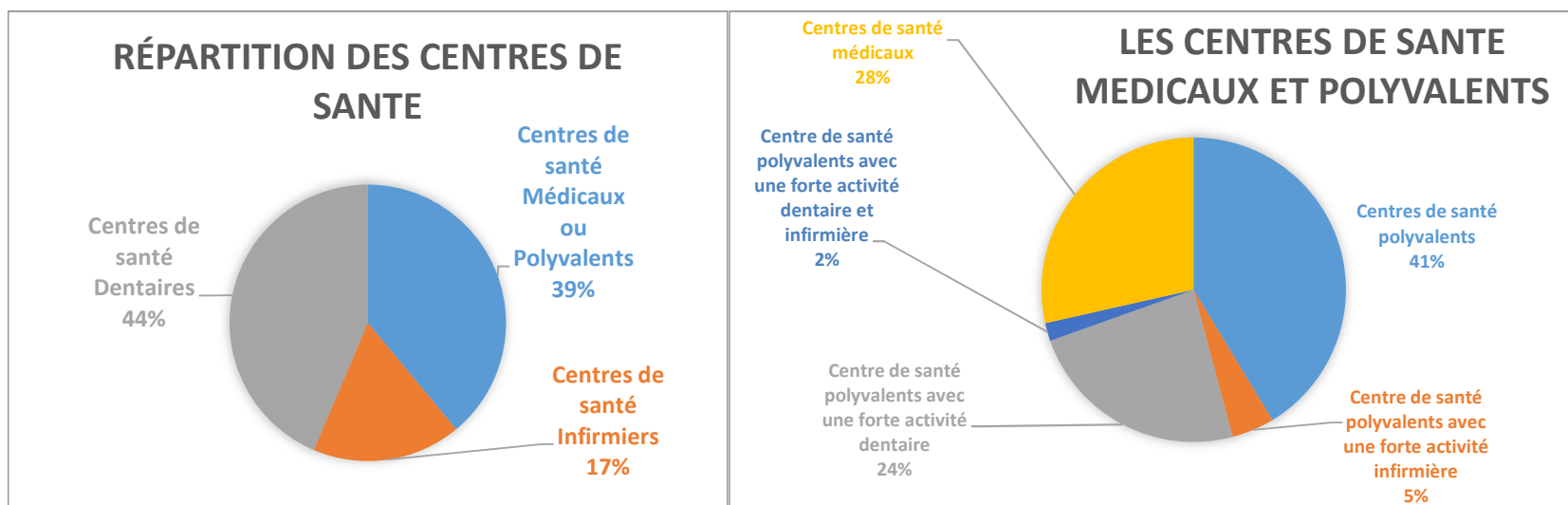
2. Rémunération des CDS : Paiement de la rémunération forfaitaire spécifique

- Paiement au titre de 2022

La mise à disposition des données (données transmises par la Cnam aux CPAM) pour le versement du solde 2022 et de l'avance 2023 en avril 2023 :

Pour **2 663** centres de santé (ou regroupements de centres), nous comptons :

- **1 038** centres médicaux ou polyvalents (ou regroupements de centres) soit **39%** dont :
 - 725 médicaux/polyvalents « classiques »
 - 47 polyvalents avec une forte activité infirmière
 - 246 polyvalents avec une forte activité dentaire
 - 20 polyvalents avec une forte activité dentaire et infirmière
- **464** centres de santé infirmiers (ou regroupements de centres) soit **17%**
- **1 161** centres de santé dentaires (ou regroupements de centres) soit **44%**



3. Rémunération des CDS : Bilan des paiements

- Bilan des paiements pour les 2 663 centres de santé :

2 398 centres ou regroupements ont atteint les prérequis et perçoivent donc une rémunération soit 90,0 %.

Le montant total versé est de 94,8 M€ au titre de 2022 soit une hausse de 33,2 % par rapport à 2021. Cette hausse est plus importante que l'année précédente (+ 12,6% entre 2020 et 2021).

Le nombre de CDS est en hausse de 15,1% (contre 17 % entre 2020 et 2021 – variation de -1,9 points)

Type de centre	Nombre de Finess principaux	Montant total 2022 (rémunération majorée)
Dentaire	1 043	23 676 838,90 €
Infirmier	443	13 831 589,13 €
Médical	234	9 454 428,67 €
Polyvalent	678	47 836 112,03 €
Total général	2 398	94 798 968,73 €

Type de centre	Nombre de Finess principaux	Montant total 2021 (rémunération majorée)
Dentaire	882	17 564 480,90 €
Infirmier	482	12 370 499,28 €
Médical	172	6 018 070,67 €
Polyvalent	548	35 203 811,35 €
Total général	2 084	71 156 862,20 €

On observe une hausse générale de la rémunération :

- CDS Dentaire : + 35 %,
- CDS Infirmier : + 12%,
- CDS Médicaux : + 57%,
- CDS Polyvalents : + 36%

À noter que l'évolution de la rémunération observée entre les exercices 2021 et 2022 est à lier à la parution de l'avenant 4 qui introduit de nouveaux indicateurs et revalorise plusieurs indicateurs existants à compter de l'exercice 2022.

Le bloc système d'information représente 37,4% de cette rémunération suivi par le bloc travail en équipe (24,9%), le bloc complémentaire (21,9%) et le bloc accès aux soins (15,8%).

Les données de rémunération indiquées ci-dessous pour chaque bloc étant bruts (non proratisées), la part de chaque bloc est comparée au montant de la rémunération avant proratisation – cf tableau ci-dessous.

Type de centre	Rémunération avant proratisation-majoration	Rémunération BLOC COMPLEMENTAIRE	Part Bloc compl.	Rémunération ACCES AUX SOINS	Part ACCES AUX SOINS	Rémunération TRAVAIL EN EQUIPE	Part TRAVAIL EN EQUIPE	Rémunération SYSTÈME D'INFORMATION	Part SYSTÈME D'INFORMATION
Dentaire	22 564 328,30 €	6 456 702,94 €	28,6%	2 901 063,85 €	12,9%	3 102 050,00 €	13,7%	10 104 511,51 €	44,8%
Infirmier	13 558 132,60 €	4 162 583,88 €	30,7%	1 802 499,81 €	13,3%	3 887 868,36 €	28,7%	3 705 180,55 €	27,3%
Médical	9 389 285,93 €	1 781 026,70 €	19,0%	1 713 057,85 €	18,2%	3 328 400,15 €	35,4%	2 566 801,23 €	27,3%
Polyvalent	44 743 553,67 €	7 370 303,93 €	16,5%	7 885 544,48 €	17,6%	12 152 410,03 €	27,2%	17 335 295,22 €	38,7%
Total général	90 255 300,49 €	19 770 617,46 €	21,9%	14 302 165,99 €	15,8%	22 470 728,53 €	24,9%	33 711 788,51 €	37,4%

4. Rémunération des CDS : Évolution de la rémunération

- **Hypothèses retenues pour l'évolution de la rémunération forfaitaire spécifique :**

- Comparaison entre les années d'exercice 2020, 2021 et 2022,
- Date d'ouverture antérieure au 1^{er} janvier 2020,
- Date de fermeture postérieure ou égale au 31 décembre 2022 (ou non renseignée),
- Atteinte des prérequis chaque année,
- Pas de changement de type de centre sur la période.

Sous ces hypothèses, 1 385 centres sont retenus dont :

- 587 dentaires,
- 403 infirmiers,
- 73 médicaux,
- 322 polyvalents.

Éléments relatifs aux professionnels et aux patients :

- Le nombre de professionnels en termes d'ETP a baissé de **1,4 %** entre 2020 et 2022. On note une hausse du nombre d'ETP PS pour les CDS Dentaires (+1,9%) qui ne compense cependant pas la baisse du nombre d'ETP PS pour les autres types de CDS (-4,1% pour les CDS Polyvalents, -3,56% pour les CDS Infirmiers et -1% pour les CDS Médicaux).
- La patientèle médecin traitant a augmenté de 1,4 % sur cette période et la file active a augmenté de 13,5% (avec une évolution variant selon le type de centre : +15,7% pour les CDS médicaux, +14,3% pour les CDS polyvalents, +13,2% pour les CDS dentaires et + 3,7% pour les CDS infirmiers).

Cette hausse de la file active sur l'ensemble des types centres de santé (13,5%) est à relativiser par une légère baisse entre 2021 et 2022 (-0,4%) en écho à la baisse du nombre d'ETP sur cette période.

	File active 2020	File active 2021	File active 2022	Evolution 2020/2022	Evolution 2020/2021	Evolution 2021/2022
Dentaire	1 793 028	2 084 271	2 029 053	13,2%	16,2%	-2,6%
Infirmier	168 375	184 759	174 650	3,7%	9,7%	-5,5%
Médical	250 152	286 265	289 320	15,7%	14,4%	1,1%
Polyvalent	2 184 930	2 453 325	2 497 113	14,3%	12,3%	1,8%
Total général	4 396 485	5 008 620	4 990 136	13,5%	13,9%	-0,4%

Année	Type de centre	Nombre de centres	Nombre d'ETP total	Nombre d'ETP MG	Nombre d'ETP spécialistes autres que MG	Patientèle MT	File active
2020	Dentaire	587	5 676	13	62	0	1 793 028
	Infirmier	403	2 753	4	1	0	168 375
	Médical	73	421	163	60	105 607	250 152
	Polyvalent	322	4 810	1 060	739	782 862	2 184 930
2021	Dentaire	587	5 969	15	64	0	2 084 271
	Infirmier	403	2 711	4	1	0	184 759
	Médical	73	452	173	57	125 512	286 265
	Polyvalent	322	4 823	1 084	750	824 921	2 453 325
2022	Dentaire	587	5 786	14	67	0	2 029 053
	Infirmier	403	2 654	4	1	0	174 650
	Médical	73	417	174	45	131 195	289 320
	Polyvalent	322	4 611	977	708	769 428	2 497 113
Evolution 2020/2022	Dentaire	0%	1,9%	2,6%	7,1%	-	13,2%
	Infirmier	0%	-3,6%	-3,0%	-1,6%	-	3,7%
	Médical	0%	-1,0%	6,6%	-24,9%	24,2%	15,7%
	Polyvalent	0%	-4,1%	-7,8%	-4,1%	-1,7%	14,3%
	Total :	0%	-1,4%	-5,8%	-4,8%	1,4%	13,5%
Evolution 2021/2022	Dentaire	0%	-3,1%	-9,3%	5,0%	-	-2,6%
	Infirmier	0%	-2,1%	-11,9%	0,0%	-	-5,5%
	Médical	0%	-7,9%	0,7%	-20,1%	4,5%	1,1%
	Polyvalent	0%	-4,4%	-9,9%	-5,6%	-6,7%	1,8%
	Total :	0%	-3,5%	-8,5%	-5,8%	-5,2%	-0,4%

Éléments relatifs à la rémunération entre 2020 et 2022 :

Le montant total versé à l'ensemble des types de CDS augmenté de **16,3 %** entre **2020 et 2022** selon la répartition suivante : **31%** pour les CDS Médicaux, **19,8%** pour les CDS Infirmiers, **14,3%** pour les CDS Polyvalents et **13,8%** pour les CDS Dentaires.

Année	Type de centre	Nombre de centres	Montant total	Axe Accès aux soins	Axe Travail en équipe	Axe Système d'information	Bloc Complémentaire
2020	Dentaire	587	12 838 794 €	1 518 327 €	1 726 200 €	6 000 018 €	2 543 083 €
	Infirmier	403	10 868 053 €	1 580 297 €	3 093 488 €	3 583 139 €	2 361 864 €
	Médical	73	2 994 192 €	517 203 €	901 473 €	976 525 €	377 453 €
	Polyvalent	322	26 767 320 €	3 952 874 €	6 110 152 €	11 572 847 €	2 619 976 €
2021	Dentaire	587	12 660 050 €	1 550 698 €	1 766 100 €	6 033 647 €	2 444 361 €
	Infirmier	403	10 822 133 €	1 593 969 €	3 199 599 €	3 532 550 €	2 219 957 €
	Médical	73	3 187 659 €	569 563 €	991 743 €	1 013 950 €	376 965 €
	Polyvalent	322	26 393 439 €	3 977 199 €	6 381 828 €	11 421 651 €	2 257 311 €
2022	Dentaire	587	14 616 489 €	1 773 298 €	1 817 550 €	6 026 650 €	4 165 014 €
	Infirmier	403	13 025 075 €	1 710 713 €	3 647 611 €	3 464 933 €	3 931 932 €
	Médical	73	3 921 341 €	610 861 €	1 367 374 €	991 200 €	712 975 €
	Polyvalent	322	30 605 925 €	4 397 035 €	7 903 070 €	11 209 699 €	4 694 879 €
Évolution 2020/2022	Dentaire	0%	13,8%	16,8%	5,3%	0,4%	63,8%
	Infirmier	0%	19,8%	8,3%	17,9%	-3,3%	66,5%
	Médical	0%	31,0%	18,1%	51,7%	1,5%	88,9%
	Polyvalent	0%	14,3%	11,2%	29,3%	-3,1%	79,2%
	Total	0%	16,3%	12,2%	24,5%	-2,0%	70,9%
Évolution 2021/2022	Dentaire	0%	15,5%	14,4%	2,9%	-0,1%	70,4%
	Infirmier	0%	20,4%	7,3%	14,0%	-1,9%	77,1%
	Médical	0%	23,0%	7,3%	37,9%	-2,2%	89,1%
	Polyvalent	0%	16,0%	10,6%	23,8%	-1,9%	108,0%
	Total	0%	17,2%	10,4%	19,4%	-1,4%	85,0%

Éléments relatifs à la rémunération entre 2021 et 2022 :

Suite à la parution de l'avenant 4 entre les exercices 2021 et 2022, de nouveaux indicateurs ont été mis en place et plusieurs indicateurs existants ont été revalorisés à la hausse.

Ces nouvelles dispositions ont une influence sur l'évolution de la rémunération en nette hausse de **17,2%** entre 2021 et 2022 alors qu'elle s'avérait en légère baisse entre 2020 et 2021 (**-0.8%**).

Année	Type de centre	Nombre de centres	Montant total	Montant moyen par centre	Comparaison Montant total par rapport à l'année N-1
2020	Dentaire	587	12 838 794 €	21 871,88 €	
	Infirmier	403	10 868 053 €	26 967,87 €	
	Médical	73	2 994 192 €	41 016,32 €	
	Polyvalent	322	26 767 320 €	83 128,32 €	
	Total	1 385	53 468 358 €	38 605,31 €	
2021	Dentaire	587	12 660 050 €	21 567,38 €	-1,4%
	Infirmier	403	10 822 133 €	26 853,93 €	-0,4%
	Médical	73	3 187 659 €	43 666,56 €	6,5%
	Polyvalent	322	26 393 439 €	81 967,20 €	-1,4%
	Total	1 385	53 063 280 €	38 312,84 €	-0,8%
2022	Dentaire	587	14 616 489 €	24 900,32 €	15,5%
	Infirmier	403	13 025 075 €	32 320,29 €	20,4%
	Médical	73	3 921 341 €	53 717,00 €	23,0%
	Polyvalent	322	30 605 925 €	95 049,46 €	16,0%
	Total	1 385	62 168 830 €	44 887,24 €	17,2%

L'indicateur « Taux de télétransmission » :

Cet indicateur du bloc commun complémentaire est annexé **au nombre d'ETP du centre**. Ce chiffre étant observé à la baisse, il impacte de fait le montant de la rémunération.

Pour tous les types de centres (hormis les médicaux), **la baisse de leurs effectifs** marque une tendance plus forte sur la baisse de la rémunération.

	Centres de santé Dentaires		Centres de santé Infirmiers		Centres de santé Médicaux		Centres de santé Polyvalents		
Nombre de centres	587		403		73		322		
Année	Nombre d'ETP chirurgiens-dentistes	Rémunération indicateur Télétransmission	Nombre d'ETP infirmiers	Rémunération indicateur Télétransmission	ETP PS	Rémunération indicateur Télétransmission	ETP PS	Rémunération indicateur Télétransmission	Cumul rémunération indicateur Télétransmission tous CDS
2021	2 629	551 857,60 €	2 638	601 963,60 €	355	82 168,80 €	3 508	549 956,40 €	1 785 946,40 €
2022	2 562	506 128,00 €	2 569	570 542,00 €	329	76 711,60 €	3 278	500 018,40 €	1 653 400,00 €
Évolution 2021/2022	-2,5%	-8,3%	-2,64%	-5,2%	-7,32%	-6,6%	-6,56%	-9,1%	-7,42%

L'indicateur Système d'Information de niveau 1 :

Le calcul de cet indicateur est réalisé en lien avec le nombre de PS salariés du centre, **la baisse du nombre de salariés** observée impacte de fait le montant de la rémunération également à la baisse.

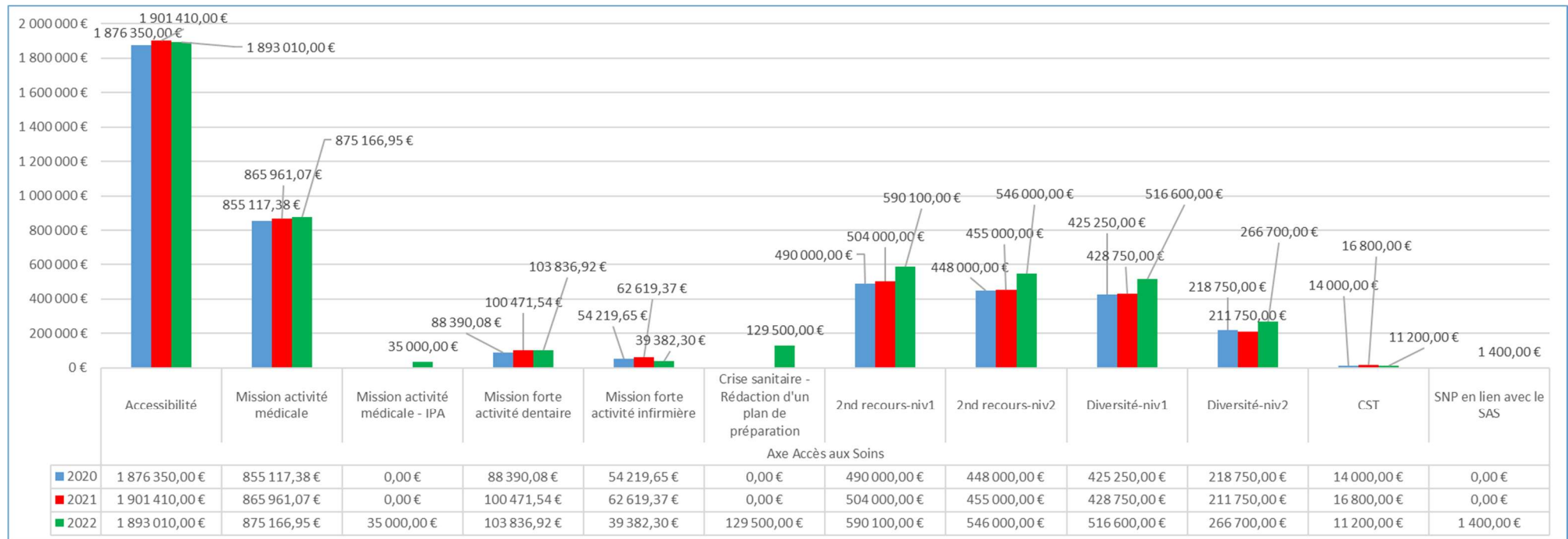
Sur le cumul, on observe une baisse de **1,6 %** sur l'indicateur SI de niveau 1 sur l'ensemble des CDS qui composent l'échantillonnage.

	Centres de santé Dentaires		Centres de santé Infirmiers		Centres de santé Médicaux		Centres de santé Polyvalents		
Nombre de centres	587		403		73		322		
Année	Nombre de chirurgiens-dentistes	Rémunération indicateur SI	Nombre d'infirmiers	Rémunération indicateur SI	Nombre PS	Rémunération indicateur SI	Nombre PS	Rémunération indicateur SI	Cumul rémunération indicateur SI tous type de CDS
2021	3 849	6 033 647 €	3 750	3 503 150 €	551	1 001 350 €	7 904	10 799 250 €	21 337 397 €
2022	3 843	6 026 650 €	3 581	3 419 783 €	534	977 900 €	7 707	10 567 550 €	20 991 883 €
Évolution 2021/2022	-0,2%	-0,1%	-4,5%	-2,4%	-3,1%	-2,3%	-2,5%	-2,1%	-1,6%

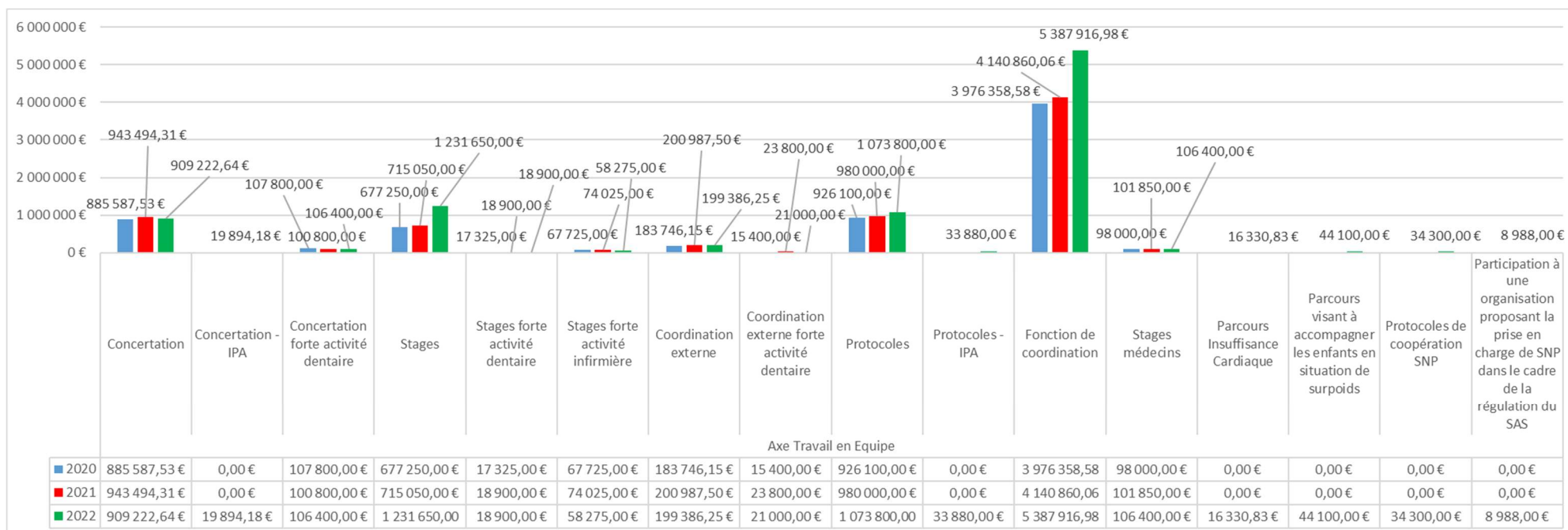
5. Graphiques

CDS Médicaux et Polyvalents

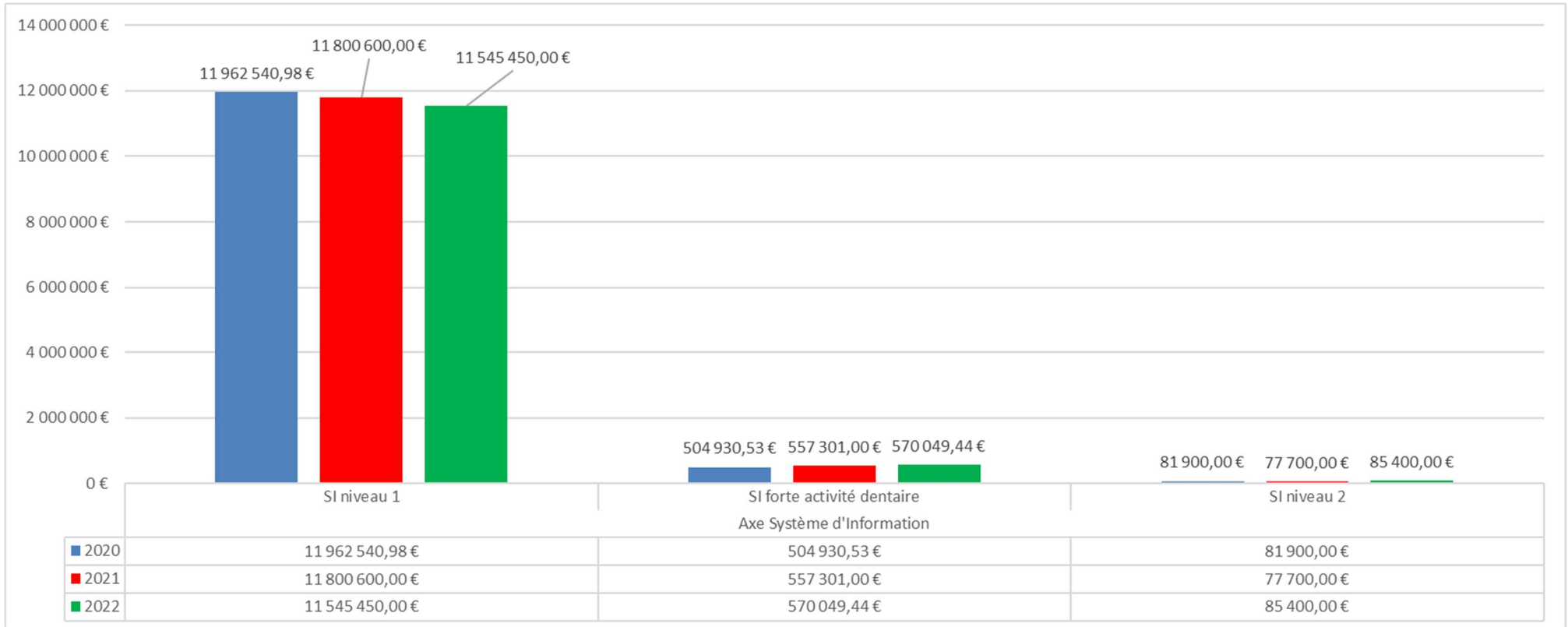
- Axe Accès aux soins**



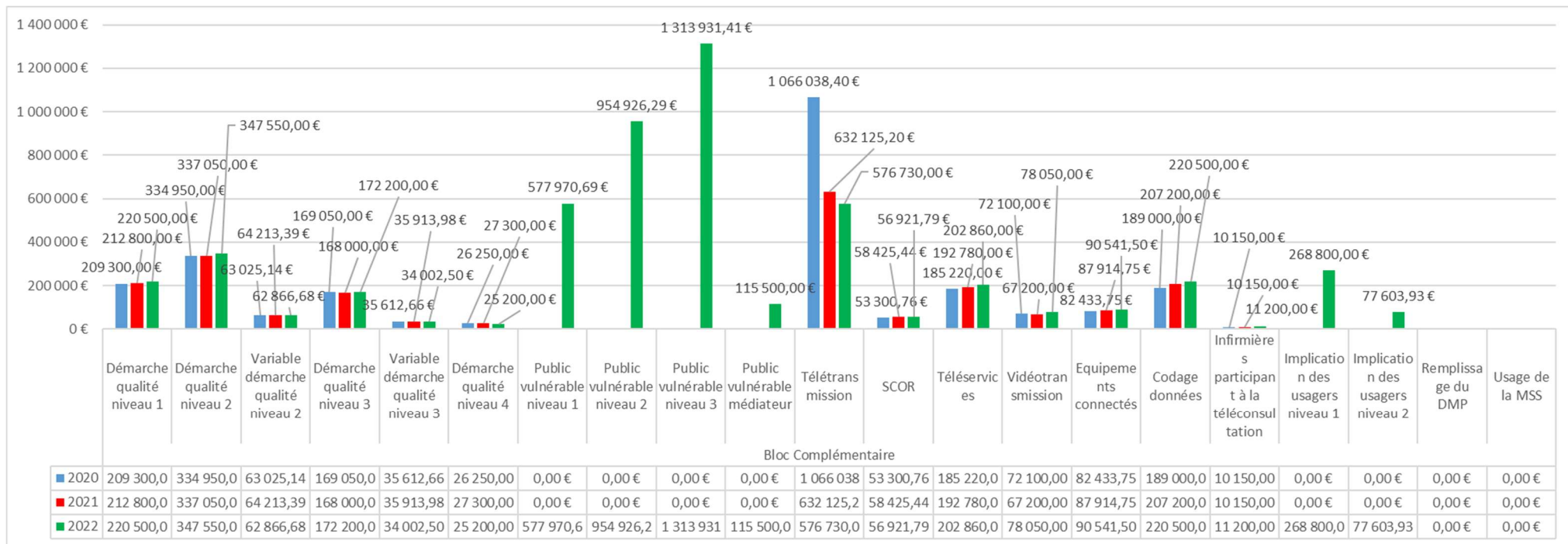
- **Axe Travail en équipe**



- **Axe Système d'information**

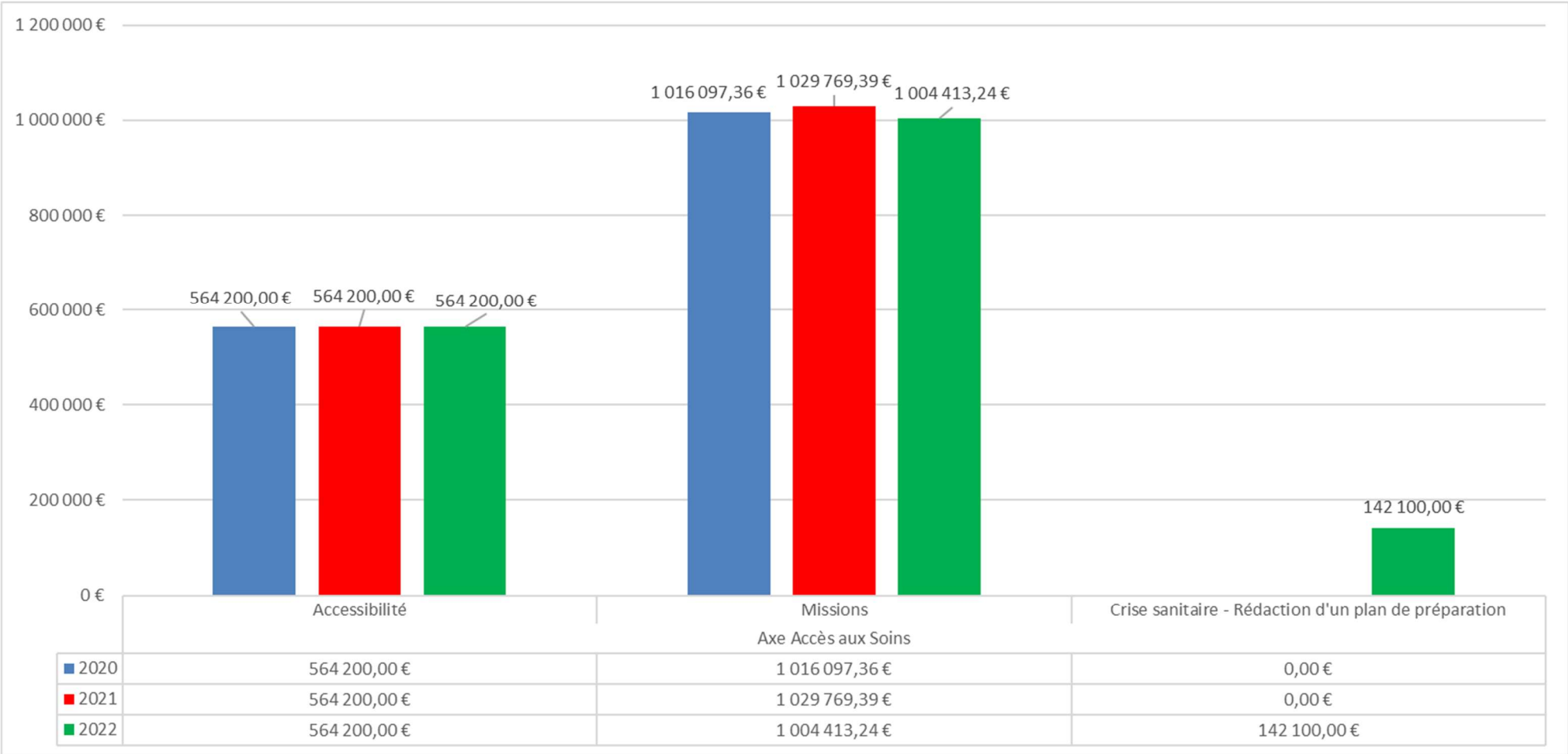


- Bloc complémentaire

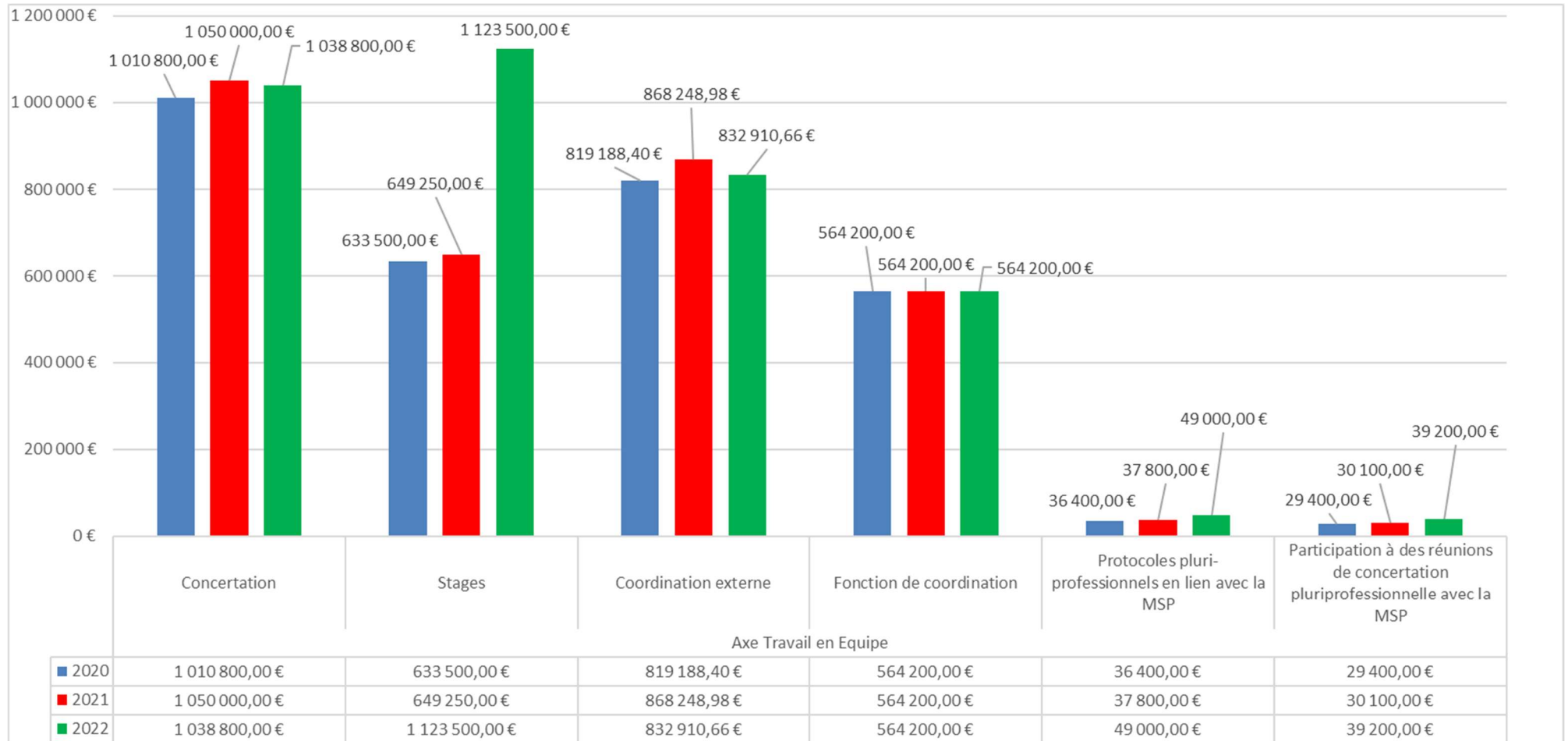


CDS Infirmiers

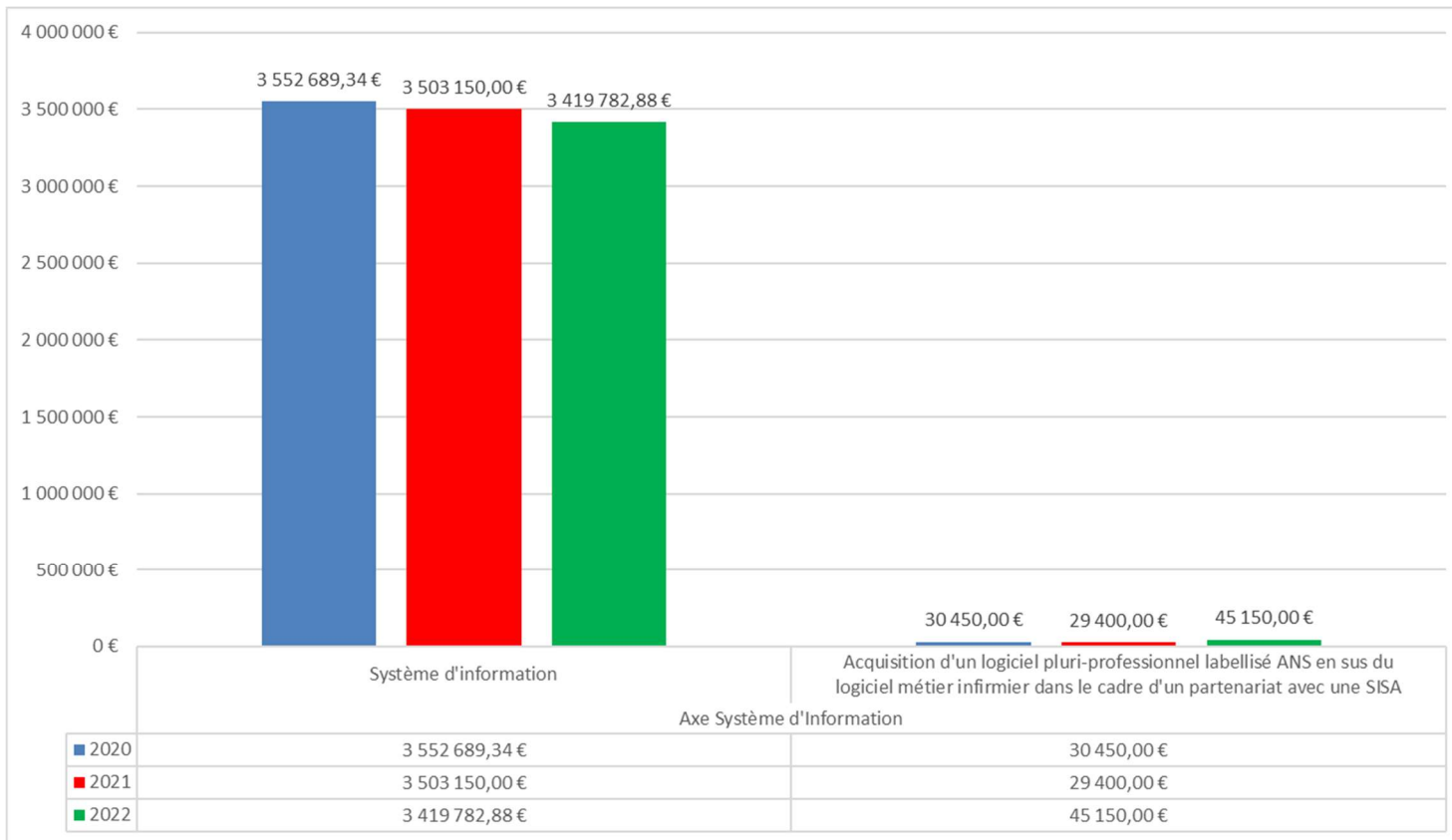
- Axe Accès aux soins



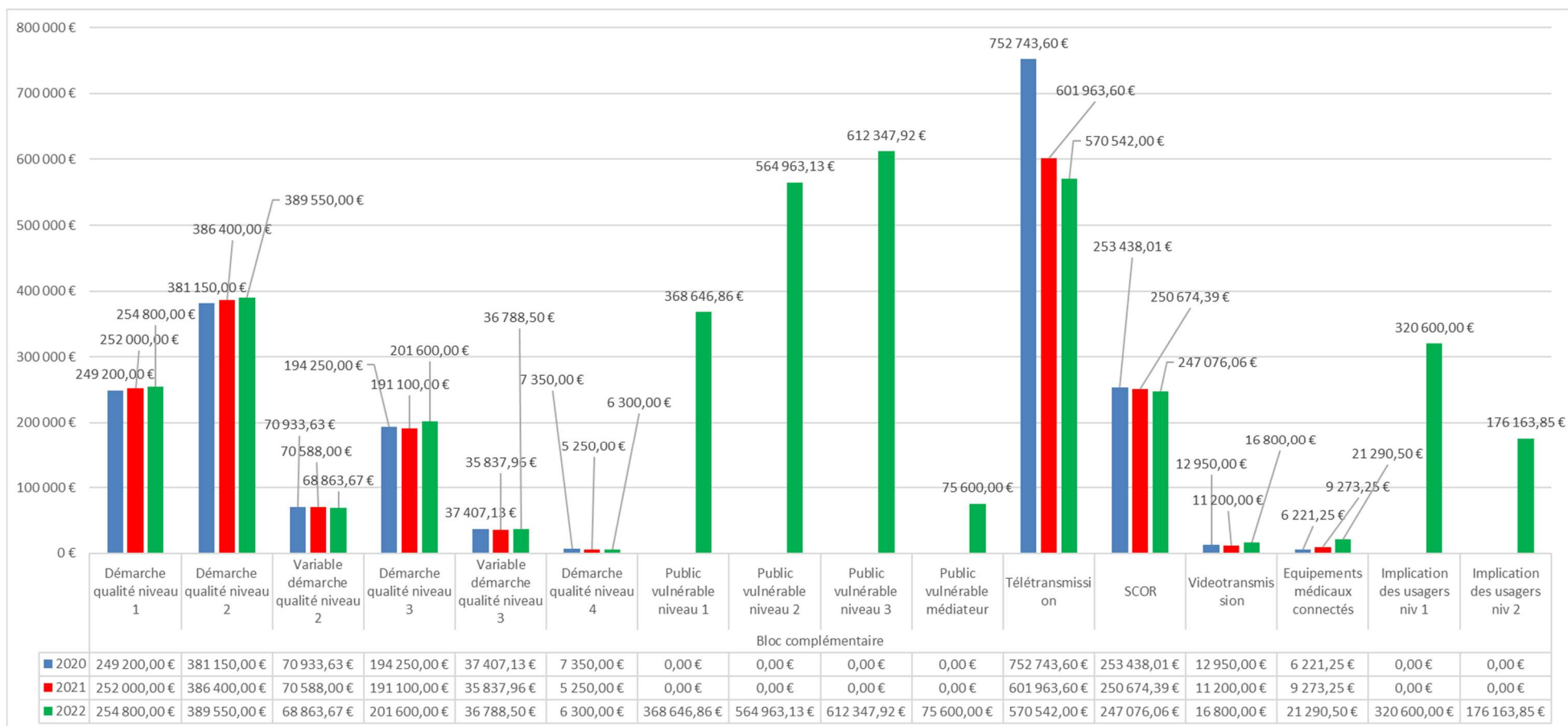
- **Axe Travail en équipe**



- **Axe Système d'information**

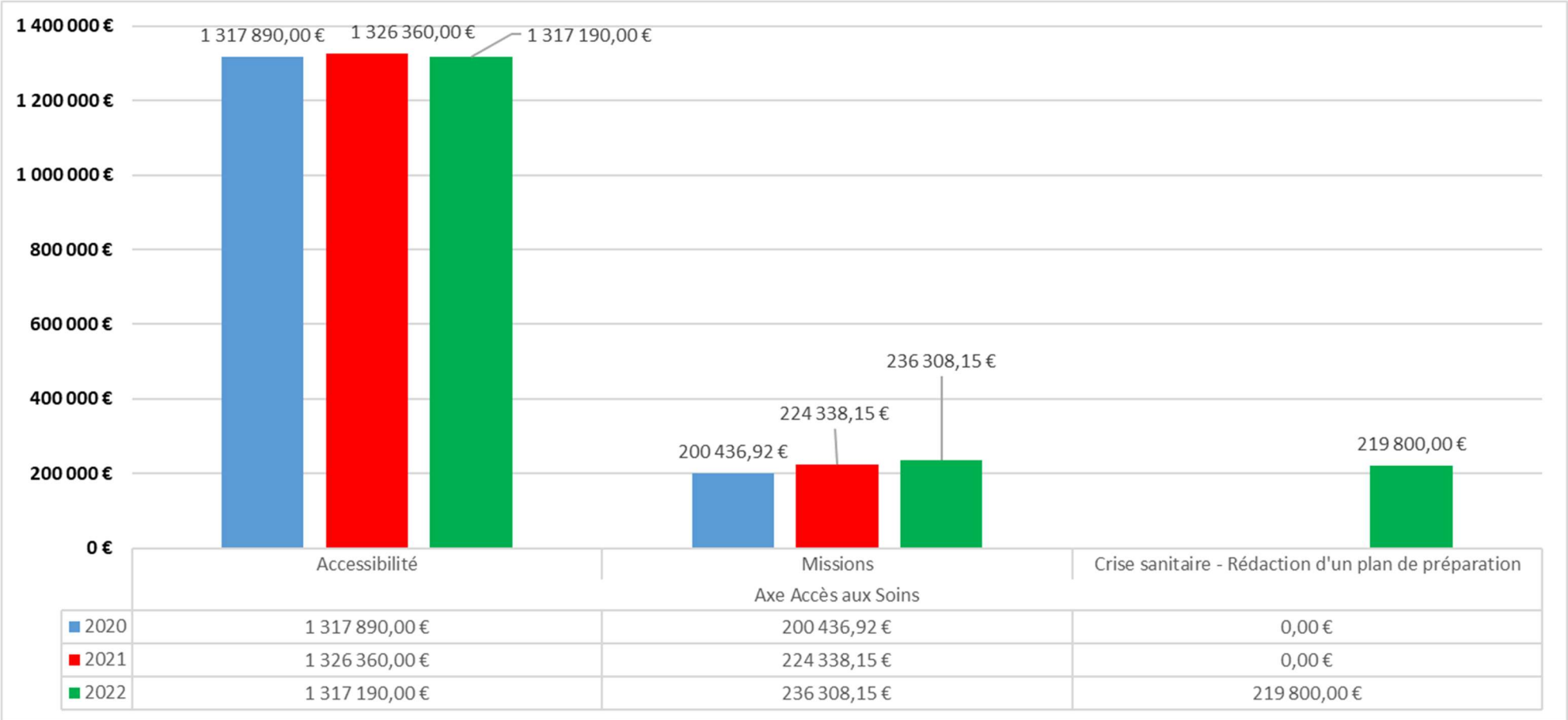


- Bloc complémentaire

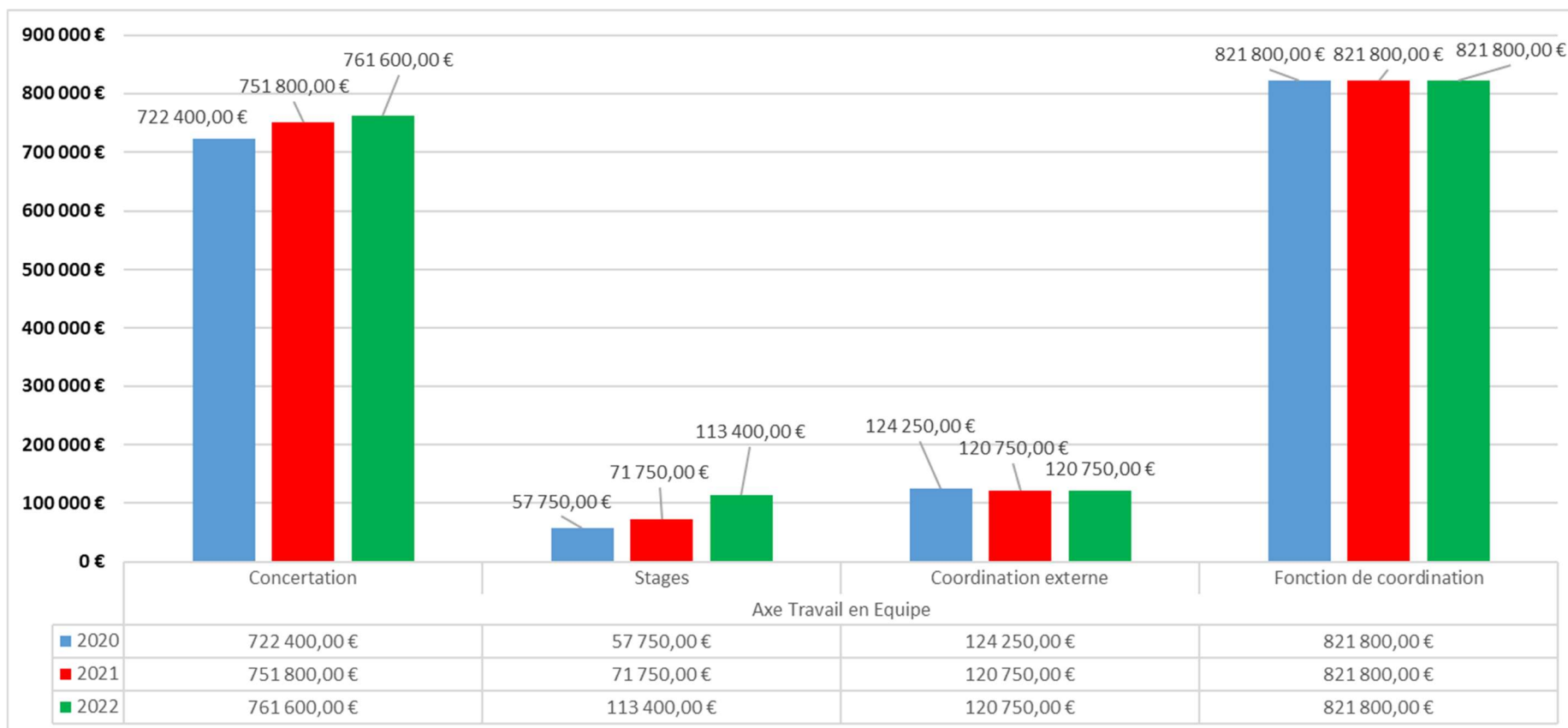


CDS Dentaires

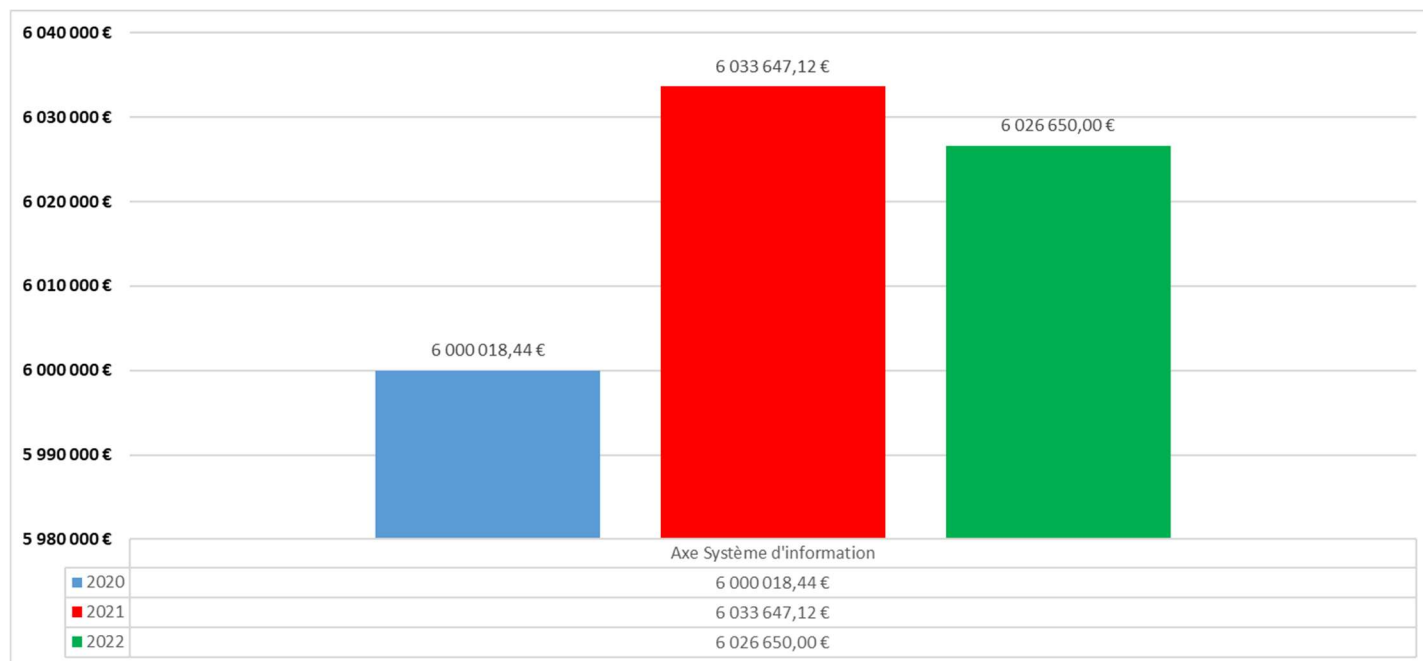
- **Axe Accès aux soins**



- **Axe Travail en équipe**



- **Axe Système d'information**



- Bloc complémentaire

